

Ташкилот номи:	Қарши давлат университети
Вилоят:	Қашқадарё
Туман(шаҳар)	Қарши шаҳри
Ташкилот манзили	Қарши шаҳар, Кучабог кўчаси, 17-уй
Телефон рақами	(75) 225-34-13, 221-00-56, 221-24-26, 221-21-23
Ташкилот раҳбари	Б. Шоимкулов
Бюджет даражаси	Республика
Булим:	7094
Кичик булим:	100
Боб:	79
Юқори турувчи ташкилот	Ўзбекистон Республикаси Олий ва ўрта махсус таълим вазирлиги
Қайси вазирлик, идора тизмига киради	Ўзбекистон Республикаси Олий ва ўрта махсус таълим вазирлиги
ИНН:	200 671 933
Банк номи :	ЎзР МБ ББ ҲҚКМ Тошкент ш., МФО: 000 14 СТИР: 201 122 919
Шахсий ҳисоб рақами	1000 10 860 10 401 7094 100 079 002
Бюджетдан ташқари мабла-лар ҳисоб рақами	4009 10 860 10 401 7950 100 079 001

Курсаткич номи	Курсаткичлар
Ташкилот раҳбари (Ф.И.О)	Б. Шоимкулов
Бош бухгалтер (Ф.И.О)	А. Шодиев
Иқтисодчи (Ф.И.О)	С. Холбаев

м.у.

Ташкилот раҳбари  Б. Шоимкулов

Бош ҳисобчи  А. Шодиев

Иқтисодчи  С. Холбаев



"Рўйхатга олинган"

2020 йил " \_\_\_\_\_ " \_\_\_\_\_

Ўзбекистон Республикаси  
Олий ва ўрта махсус таълим вазирлиги

Вазир ўринбосари \_\_\_\_\_ С. Бузрукхонов

Иқтисодиёт бошқармаси

бошлиғи \_\_\_\_\_ М. Хамраев

87-04 / \_\_\_\_\_ - сон рўйхатдан ўтказиш карточкаси

1. Ташкилотнинг тўлиқ номи: **Қарши давлат университети**
2. Ташкилотнинг ташкилий-ҳуқуқий шакли: **Бюджет**
3. Ташкилот манзили: **Қарши шаҳар, Кўчабоғ кўчаси, 17-уй**  
телефон рақами: **(75) 225-34-13, 221-00-56, 221-24-26, 221-21-23**
4. Бевосита қайси ташкилотга қарашли: **Ўзбекистон Республикаси Олий ва ўрта махсус таълим вазирлиги**
5. Қайси вазирлик тизимига киради: **Ўзбекистон Республикаси Олий ва ўрта махсус таълим вазирлиги**
6. Банк ва ҳисобварақ номи: **ЎзР МБ ББ ҲККМ Тошкент ш., МФО: 000 14 СТИР: 201 122 919**  
х/в: **23 402 000 300 100 001 010,** СТИР: **200 671 933** ш/в: **1000 10 860 10 401 7094 100 079 002**

7. Ташкилотни сақлаб туриш харажатлар сметаси : **30 675 330,0** (Ўттиз миллиард олти юз етмиш беш миллион уч юз ўттиз) **минг сўм**

(сумма ёзув билан)

жумладан, меҳнатга ҳақ тўлаш жамғармаси:

**14 423 388,0** (Ўн тўрт миллиард тўрт юз йигирма уч миллион уч юз саксон саккиз) **минг сўм**

(сумма ёзув билан)

Ректор

м.ў.

Бош бухгалтер

РМБ бошлиғи



Б. Шоимқулов

А. Шодиев

С. Холбаев

2020 йил учун рўйхатдан ўтказилди  
Ўзбекистон Республикаси  
Олий ва ўрта махсус таълим вазирлигида

87-04 / \_\_\_\_\_ - сон рўйхатдан ўтказиш карточкаси

2020 йил "\_\_\_" \_\_\_\_\_

Вазир ўринбосари \_\_\_\_\_ С. Бузрукхонов

Иктисодийёт бошқармаси

бошлиғи \_\_\_\_\_ М. Хамраев

30 675 330,0 ( Ҳттиз миллиард олти юз етмиш беш миллион уч юз ўттиз ) минг сўм  
(суммаси ёзув билан)

микродиа тасдиқланган. Шу жумладан, иш хақи:

14 423 388,0 ( Ҳттиз миллиард тўрт юз йиғирма уч миллион уч юз саксон саккиз ) минг сўм  
(суммаси ёзув билан)

Қарши давлат университети ректори

Б. Шоиқулов


2020 йил

2020 ЙИЛ ХАРАЖАТЛАР СМЕТАСИ

Ташкилотнинг тўлиқ номи Қарши давлат университети  
Тўлиқ манзили: Қарши шаҳар, Кучабог кўчаси, 17-уй  
Индивидуал (умумий):  
Бюджет даражаси: Республика  
Бўлим: 7094  
Кичик бўлим: 100  
Боб: 79  
Ўлчов бирлиги: минг сўм

Моддалар номи	тоифа	МОДАЛАР ВА КИЧИК МОДАЛАР	ХИСОБИ	2019 йил		2020 йил	2020 йил тасдиқланган																		
				қиритилган ўзгаришлар билан тасдиқланган	2019 йилда бажарилди (ҳақиқий харажат)	Ташкилотни томонидан ҳисобланган	ЖАМИ	I чорак бўйича жами	жумладан ойлар бўйича			II чорак бўйича жами	жумладан ойлар бўйича			III чорак бўйича жами	жумладан ойлар бўйича			IV чорак бўйича жами	жумладан ойлар бўйича				
									январь	февраль	март		апрель	май	июнь		июль	август	сентябрь		октябрь	ноябрь	декабрь		
<b>I гуруҳ харажатлар - Иш хақи ва унга тенглаштирилган тўловлар</b>																									
Иш хақи	41	10	000	8 745 256,0	9 038 884,8	11 672 825	14 423 388	3 977 082	1 280 408	1 011 116	1 685 558	4 293 485	1 889 589	1 201 948	1 201 948	3 063 598	1 213 798	812 854	1 036 946	3 089 223	1 037 946	1 037 946	1 013 331		
Пул шаклидаги иш хақи	41	11	000	8 745 256,0	9 038 884,8	11 672 825	14 423 388	3 977 082	1 280 408	1 011 116	1 685 558	4 293 485	1 889 589	1 201 948	1 201 948	3 063 598	1 213 798	812 854	1 036 946	3 089 223	1 037 946	1 037 946	1 013 331		
Асосий иш хақи			100	8 745 256,0	9 038 884,8	11 672 825	11 672 825	3 977 082	1 280 408	1 011 116	1 685 558	2 918 205	972 735	972 735	972 735	2 375 959	984 585	583 641	807 733	2 401 579	808 733	808 733	784 113		
Илмий даражага эга бўлган ходимларга кўшимча тўловлар	41	11	240	0,0	0,0	2 750 563	2 750 563	0	0	0	0	0	1 375 280	916 854	229 213	229 213	687 639	229 213	229 213	229 213	687 644	229 213	229 213	229 218	
Нафакалар	47	11	100	39 709,0	100 520,6	0	0	0	0	0	0	0	0	0	0	0	0	0	0	0	0	0	0	0	
Вактинча меҳнатга қобилиятсизлик нафақа			120	0,0	41 443,3	0	0	0	0	0	0	0	0	0	0	0	0	0	0	0	0	0	0	0	
Ҳомилдорлик ва туғиш бўйича нафақа			150	39 709,0	59 077,3	0	0	0	0	0	0	0	0	0	0	0	0	0	0	0	0	0	0	0	
Стипендиялар	48	21	400	9 631 125,0	9 527 192,2	11 926 283	11 926 283	2 962 775	1 279 047	1 024 782	658 946	3 141 051	1 087 000	1 027 025	1 027 026	2 805 739	900 000	900 000	1 005 739	3 016 718	1 005 739	1 005 739	1 005 240		
<b>I гуруҳ харажатлари бўйича жами</b>				<b>18 416 090,0</b>	<b>18 666 597,6</b>	<b>26 349 671,0</b>	<b>26 349 671,0</b>	<b>6 939 857,0</b>	<b>2 559 455,0</b>	<b>2 035 898,0</b>	<b>2 344 504,0</b>	<b>7 434 536,0</b>	<b>2 976 589,0</b>	<b>2 228 973,0</b>	<b>2 228 974,0</b>	<b>5 869 337,0</b>	<b>2 113 798,0</b>	<b>1 712 854,0</b>	<b>2 042 685,0</b>	<b>6 105 941,0</b>	<b>2 043 685,0</b>	<b>2 043 685,0</b>	<b>2 018 571,0</b>		
<b>II гуруҳ харажатлари - Иш бевуқининг ажратмалари</b>																									
Ягона ижтимоий тўлов	41	21	100	2 179 293,0	2 254 101,1	3 571 231	3 571 231	987 442	320 102	252 779	414 561	1 073 371	472 397	300 487	300 487	765 900	303 449	203 214	259 237	744 518	258 147	259 487	226 884		
Ижтимоий эҳтиёжларга бошқа ажратмалар/бадаллар			200	1 339,0	1 339,0	1 339	1 339	0	0	0	0	0	0	0	0	0	0	0	0	1 339	1 339	0	0		
<b>II гуруҳ харажатлари бўйича жами</b>	41	21	000	<b>2 180 632,0</b>	<b>2 255 440,1</b>	<b>3 572 570</b>	<b>3 572 570</b>	<b>987 442,0</b>	<b>320 102,0</b>	<b>252 779,0</b>	<b>414 561,0</b>	<b>1 073 371,0</b>	<b>472 397,0</b>	<b>300 487,0</b>	<b>300 487,0</b>	<b>765 900,0</b>	<b>303 449,0</b>	<b>203 214,0</b>	<b>259 237,0</b>	<b>745 857,0</b>	<b>259 486,0</b>	<b>259 487,0</b>	<b>226 884,0</b>		
<b>IV гуруҳ харажатлари - Бошқа харажатлар</b>																									
Бошқа харажатлар жами				596 253,0	3 034 580,1	753 089,0	753 089,0	49 955,0	16 152,0	17 652,0	16 151,0	296 525,0	46 518,0	123 753,0	126 254,0	237 861,0	146 707,0	46 699,0	44 455,0	168 748,0	51 956,0	58 526,0	58 266,0		
<b>Жами:</b>				<b>21 192 975,0</b>	<b>23 956 617,8</b>	<b>30 675 330,0</b>	<b>30 675 330,0</b>	<b>7 977 254,0</b>	<b>2 895 709,0</b>	<b>2 306 329,0</b>	<b>2 775 216,0</b>	<b>8 804 432,0</b>	<b>3 495 504,0</b>	<b>2 653 213,0</b>	<b>2 655 715,0</b>	<b>6 873 098,0</b>	<b>2 563 954,0</b>	<b>1 962 767,0</b>	<b>2 346 377,0</b>	<b>7 020 546,0</b>	<b>2 355 127,0</b>	<b>2 361 698,0</b>	<b>2 303 721,0</b>		
<b>Харажатлар қопланиди:</b>																									
Бюджет маблағлари ҳисобидан				21 192 975,0	23 956 617,8	30 675 330,0	30 675 330,0	7 977 254,0	2 895 709,0	2 306 329,0	2 775 216,0	8 804 432,0	3 495 504,0	2 653 213,0	2 655 715,0	6 873 098,0	2 563 954,0	1 962 767,0	2 346 377,0	7 020 546,0	2 355 127,0	2 361 698,0	2 303 721,0		
ота-оналар (МТМ учун) маблағлари ҳисобидан					0,0	0	0	0	0	0	0	0	0	0	0	0	0	0	0	0	0	0	0		
Буқдан ташқари харажатлар ташкилотларнинг даромадлари (театр томошалари, оммавий ахборот воситалари ва бошқалар) қопланиди					0,0	0	0	0	0	0	0	0	0	0	0	0	0	0	0	0	0	0	0		

Бош бухгалтер

 А. Шодиёв  
(иноо)

РМБ бошлиғи

 С. Холбаев  
(иноо)

**IV ГУРУХ "БОШҚА ХАРАЖАТЛАР" БҲЙИЧА ХАРАЖАТЛАРИ ҲЙИЛМАСИ**  
Қарши давлат университети

(минг сўмда)

Моддалар номи	тоифа	MODDA VA KICHIK ELEMENT	ЭЛЕМЕНТ	ЖАМИ	2020 ЙИЛ:															
					I чорак бўйича жами	жумладан ойлар бўйича			II чорак бўйича жами	жумладан ойлар бўйича			III чорак бўйича жами	жумладан ойлар бўйича			IV чорак бўйича жами	жумладан ойлар бўйича		
						январь	февраль	март		апрель	май	июнь		июль	август	сентябрь		октябрь	ноябрь	декабрь
<b>IV гуруҳ харажатлари - Бошқа харажатлар</b>																				
<b>БОШҚА ХАРАЖАТЛАР - ЖАМИ</b>				<b>753 089,0</b>	<b>49 955,0</b>	<b>16 152,0</b>	<b>17 652,0</b>	<b>16 151,0</b>	<b>296 525,0</b>	<b>46 518,0</b>	<b>123 753,0</b>	<b>126 254,0</b>	<b>237 861,0</b>	<b>146 707,0</b>	<b>46 699,0</b>	<b>44 455,0</b>	<b>168 748,0</b>	<b>51 956,0</b>	<b>58 526,0</b>	<b>58 266,0</b>
<i>жумладан:</i>																				
<b>ТОВАР ВА ХИЗМАТЛАР БҲЙИЧА ХАРАЖАТЛАР</b>	42	00	000	475 996,0	47 700	15 400	16 900	15 400	130 738	42 745	42 746	45 247	133 329	45 191	45 191	42 947	164 229	50 448	57 018	56 763
<b>Хизмат сафарлари харажатлари</b>	42	10	000	86 857,0	4 500	1 500	1 500	1 500	27 451	9 150	9 150	9 151	27 453	9 151	9 151	9 151	27 453	9 151	9 151	9 151
Республика худудида		11	000	86 857,0	4 500	1 500	1 500	1 500	27 451	9 150	9 150	9 151	27 453	9 151	9 151	9 151	27 453	9 151	9 151	9 151
<b>Коммунал хизматлари</b>	42	20	000	313 270,0	34 500	11 500	11 500	11 500	80 899	26 133	26 133	28 633	83 487	28 577	28 577	26 333	114 384	33 834	40 404	40 146
Электрэнергия		21	000	181 800,0	15 000	5 000	5 000	5 000	55 599	18 533	18 533	18 533	55 599	18 533	18 533	18 533	55 602	18 534	18 534	18 534
Табий газ		22	000	71 940,0	15 000	5 000	5 000	5 000	6 900	2 300	2 300	2 300	6 900	2 300	2 300	2 300	43 140	10 000	16 570	16 570
Совук сув ва оқова		24	000	56 942,0	4 500	1 500	1 500	1 500	17 500	5 000	5 000	7 500	20 200	7 500	7 500	5 200	14 742	5 000	5 000	4 742
Чикиндиларни тозалаш, олиб чикиб кетиш билан боғлиқ хизматлар ҳамда энергетик ва бошқа ресурслар (бензин ва бошқа ЕММлардан ташқари)ни сотиб олиш		25	000	2 588,0	0	0	0	0	900	300	300	300	788	244	244	300	900	300	300	300
<b>Моддий айланма воситалар захираларига харажатлар</b>	42	50	000	39 869,0	4 200	900	2 400	900	11 888	3 962	3 963	3 963	11 889	3 963	3 963	3 963	11 892	3 963	3 963	3 966
Бошқа моддий айланма воситалар		52	000	39 869,0	4 200	900	2 400	900	11 888	3 962	3 963	3 963	11 889	3 963	3 963	3 963	11 892	3 963	3 963	3 966
Товар-моддий захиралар		52	100	33 300,0	3 300	600	2 100	600	9 999	3 333	3 333	3 333	9 999	3 333	3 333	3 333	10 002	3 333	3 333	3 336
Товар-моддий захиралар (қогоздан ташқари)		52	110	21 600,0	1 800	600	600	600	6 600	2 200	2 200	2 200	6 600	2 200	2 200	2 200	6 600	2 200	2 200	2 200
Қогоз харид қилиш учун харажатлар		52	120	11 700,0	1 500	0	1 500	0	3 399	1 133	1 133	1 133	3 399	1 133	1 133	1 133	3 402	1 133	1 133	1 136
Енилли ва ЕММ		52	500	6 569,0	900	300	300	300	1 889	629	630	630	1 890	630	630	630	1 890	630	630	630
<b>Товар ва хизматлар сотиб олиш учун бошқа харажатлар</b>	42	90	000	36 000,0	4 500	1 500	1 500	1 500	10 500	3 500	3 500	3 500	10 500	3 500	3 500	3 500	10 500	3 500	3 500	3 500
Телефон, телекоммуникация ва ахборот хизматлари		92	000	36 000,0	4 500	1 500	1 500	1 500	10 500	3 500	3 500	3 500	10 500	3 500	3 500	3 500	10 500	3 500	3 500	3 500
Телефон, телеграф ва почта хизматлари		92	100	8 700,0	1 500	500	500	500	2 400	800	800	800	2 400	800	800	800	2 400	800	800	800
Ахборот ва коммуникация хизматлари		92	200	27 300,0	3 000	1 000	1 000	1 000	8 100	2 700	2 700	2 700	8 100	2 700	2 700	2 700	8 100	2 700	2 700	2 700
<b>АСОСИЙ ВОСИТАЛАР БҲЙИЧА ХАРАЖАТЛАР</b>	43	00	000	259 009,0	0	0	0	0	159 000	0	79 500	79 500	100 009	100 009	0	0	0	0	0	0
<b>Асосий воситаларни сотиб олиш</b>	43	50	000	259 009,0	0	0	0	0	159 000	0	79 500	79 500	100 009	100 009	0	0	0	0	0	0
Машиналар, жихозлар ва техника		54	000	259 009,0	0	0	0	0	159 000	0	79 500	79 500	100 009	100 009	0	0	0	0	0	0
Бошқа машиналар, жихозлар ва техника		54	900	259 009,0	0	0	0	0	159 000	0	79 500	79 500	100 009	100 009	0	0	0	0	0	0
Компьютер жихозлари, ҳисоблаш ва аудио-видео техникаси, ахборот технологияси ва керакли ашёлар		54	920	259 009,0	0	0	0	0	159 000	0	79 500	79 500	100 009	100 009	0	0	0	0	0	0
<b>ИЖТИМОЙ НАФАҚАЛАР</b>	47	00	000	18 084,0	2 255	752	752	751	6 787	3 773	1 507	1 507	4 523	1 507	1 508	1 508	4 519	1 508	1 508	1 503
Ижтимоий ёрдам нафақалари	47	20	000	18 084,0	2 255	752	752	751	6 787	3 773	1 507	1 507	4 523	1 507	1 508	1 508	4 519	1 508	1 508	1 503
Пул шаклидаги ижтимоий ёрдам нафақалари		21	000	15 114,0	1 884	628	628	628	5 676	3 156	1 260	1 260	3 780	1 260	1 260	1 260	3 774	1 260	1 260	1 254
Пул шаклидаги бошқа ижтимоий ёрдам нафақалари		21	900	15 114,0	1 884	628	628	628	5 676	3 156	1 260	1 260	3 780	1 260	1 260	1 260	3 774	1 260	1 260	1 254
Натура шаклидаги ижтимоий ёрдам нафақалари		22	000	2 970,0	371	124	124	123	1 111	617	247	247	743	247	248	248	745	248	248	249
Қишқи кийим ва пойабзал билан таъминлаш харажатлари		22	200	1 033,0	129	43	43	43	387	215	86	86	258	86	86	86	259	86	86	87
Йул чиптаси билан таъминлаш харажатлари		22	400	1 440,0	180	60	60	60	540	300	120	120	360	120	120	120	360	120	120	120
Натура шаклида бошқа турдаги ижтимоий ёрдам нафақалари		22	900	497,0	62	21	21	20	184	102	41	41	125	41	42	42	126	42	42	42



\_\_\_\_\_  
 (имсо)  
 \_\_\_\_\_  
 (имсо)  
 \_\_\_\_\_  
 (имсо)

Б. Шоимқулов

А. Шодиев

С. Холбаев

РАСЧЕТЫ К СМЕТЕ РАСХОДОВ НА 2020 год за счет бюджета

Қарши даялат университети

(логнос наменование организации)

42. 11. 000 - Расходы командировочные в пределах республики

№ п/п	Наименование расходов	Краткий расчет	Исполнено за 2019 год	2020 год	
				исчисленно учреждением	учтено в смете
	А	Г	2	3	4
1	- суточные	4 д * 22 300 с * 175 ч.	9 697,2	15 610	15 610
2	- транспортные расходы	2 р. * 91 093 с. * 175 ч.	25 099	31 872	31 872
3	- оплаты за проживание	3 д * 75 000 с. * 175 ч.	22 246	39 375	39 375
ИТОГО:			57 042,2	86 857	86 857

42. 20. 000 - Расходы на коммунальные услуги

Статья и подстатья	элемент	Наименование показателей	2019 год			2020 год					
			фактически исполнено			исчислено учреждением			утверждено		
			ед. изм.	кол-во	Сумма (тыс. сум)	кол-во	стоимость (сум)	Сумма (тыс. сум)	кол-во	стоимость (сум)	Сумма (тыс. сум)
	Г	2	3	4	5	6	7	8	9		
21	0 0 0	Плата за электроэнергию	тыс. квт.ч.	404,0	154 741,0	404,0	450,0	181 800	404,0	450,0	181 800
22	0 0 0	Плата за природный газ	тыс. куб/м	109,0	64 946,4	109,0	660,0	71 940	109,0	660,0	71 940
24	0 0 0	Плата за воду и канализацию	тыс. куб/м	24/36	44 649,0	18/24	1890/970	56 942	18/24	1890/970	56 942
25	0 0 0	Оплата услуг по уборке и вывозу мусора, а так же прочие расходы на приобретение энергетических и других ресурсов (кроме бензина и других ГСМ)	куб. м.	37,8	2 119,7	50,0	51 750,0	2 588	50,0	51750,0	2 588
ИТОГО:			х	х	266456,1	х	х	313 270	х	х	313 270

42. 32. 100 - Расходы на содержание и текущий ремонт жилые здания

Наименование показателей	2019 год фактически исполнено	2020 год	
		Исчислено учреждением	Учтено по смете
- Расходы, связанные с содержанием и текущим ремонтом зданий.	0	0	0
ИТОГО:	0	0	0

42. 32. 200 - Расходы на содержание и текущий ремонт нежилые здания

Наименование показателей	2019 год фактически исполнено	2020 год	
		Исчислено учреждением	Учтено по смете
- на текущий ремонт нежилые здания	0,0	0	0
ИТОГО:	0,0	0	0

42. 52. 110 - Товарно материальные запасы (кроме бумаги)

Наименование показателей	2020 год			
	Исчислено учреждением		Учтено в смете	
	кол-во	тыс. сум	кол-во	тыс. сум
- приобретение дискет, флешкарт и других носителей информации	50	3 500	50	3 500
- расходы на приобретение канцелярских, чертежных и писменных принадлежностей и материалов	100	8 500	100	8 500
- Расходы на приобретение классных журналов, бланков, дипломов, свидетельств, студенческих билетов, зачетных книжек и другой документации для учебных заведений, а также трудовых книжек для бюджетных организаций.	800	9 600	800	9 600
ИТОГО:	х	21 600	х	21 600

42.52.120 - Расходы на приобретение бумаги

Наименование показателей	единицы измерения	2020 год					
		Исчислено учреждением			Учтено в смете		
		кол-во	цена	тыс. сум	кол-во	цена	тыс. сум
- Приобретение писчей, газетной, офсетной сортов бумаги и перфорированная бумага							
в том числе:							
- бумага офсетная	кг	650,0	18 000	11 700	650,0	18 000	11 700
ИТОГО:		х	х	11 700	х	х	11 700

42.52.200 - Расходы на приобретение одежды, обуви и постельных принадлежностей

Наименование показателей	единицы измерения	2020 год					
		Исчислено учреждением			Учтено в смете		
		кол-во	цена	тыс. сум	кол-во	цена	тыс. сум
- приобретение постели	шт			0	0	0	0
- приобретение ватного одеяло Стеганное	шт			0	0	0	0
- приобретение ватных матрацов	шт			0	0	0	0
- приобретение бодушки синтипной	шт			0	0	0	0
ИТОГО:		х	х	0	х	х	0

42. 52. 500 - Расходы на топливо и ГСМ

№ п/п	Наименование	Ед. изм.	Фактически исполнено за 2019 год		2020 год						
			Кол-во	Сумма (тыс. сум)	Исчислено учреждением			Лимит			
					Кол-во	стоимость (сум)	Сумма (тыс. сум)	Кол-во	стоимость (сум)	Сумма (тыс. сум)	
	А	Г	2	3	4	5	6	7	8	9	
1	- приобретение бензина,	кг	789,7	4 199,0	1100,0	5972,00	6 569	1100	5972	6 569	
ИТОГО:			х	х	4199,0	х	х	6 569	х	х	6 569

42. 92. 100 - Расходы телефонные, телеграфные и почтовые услуги

Наименование показателей	2020 год			
	Исчислено учреждением		Учтено в смете	
	кол-во	тыс. сум	кол-во	тыс. сум
- абонентская плата,	56	8 700	56	8 700
ИТОГО:	х	8 700	х	8 700

42. 92. 200 - Расходы на информационные и коммуникационные услуги

Наименование показателей	2020 год	
	Исчислено учреждением	Учтено в смете
Интернет	27 300	27 300
ИТОГО:	27 300	27 300

## 43. 00. 000 - РАСХОДЫ ПО ОСНОВНЫМ СРЕДСТВАМ

## 43.54.910 - Расходы на приобретение мебели о офисной принадлежности

Наименование показателей	единицы измерения	2020 год					
		Исчислено учреждением			Учтено в смете		
		кол-во	цена	тыс.сум	кол-во	цена	тыс.сум
- приобретение доски 200x100	шт				0	0	0
- приобретение доски 300x100	шт				0	0	0
- приобретение стул турон	шт				0	0	0
- приобретение шкафа для одежды	шт				0	0	0
- приобретение скамейки кушетка	шт				0	0	0
- приобретение обеденного стола	шт				0	0	0
<b>ИТОГО:</b>		<b>x</b>	<b>x</b>	<b>0</b>	<b>x</b>	<b>x</b>	<b>0</b>

## 43. 54. 920 - Расходы на приобретение компьютерного оборудования

Наименование показателей	2020 год			
	Исчислено учреждением		Учтено в смете	
	кол-во	тыс.сум	кол-во	тыс.сум
- Компьютерное оборудование, вычислительная, аудио-видео техника, информационная технология и принадлежности;	32	259 009	32	259 009
<b>ИТОГО:</b>	<b>x</b>	<b>259 009</b>	<b>x</b>	<b>259 009</b>

## 43. 54. 990 - Расходы на приобретение прочей техники

Наименование показателей	2020 год			
	Исчислено учреждением		Учтено в смете	
	кол-во	тыс.сум	кол-во	тыс.сум
- для преобретения Смарт ТВ			0	0
<b>И т о г о</b>	<b>x</b>	<b>0</b>	<b>x</b>	<b>0</b>

## 47. 21. 900 - Расходы на пособия детям-сиротам и детям, оставшихся без попечения родителей

Наименование показателей	2020 год			
	Исчислено учреждением		Учтено в смете	
	кол-во	тыс.сум	кол-во	тыс.сум
- расходы по обеспечению питанием детей-сирот и детей, оставшихся без попечения родителей и находящихся на полном государственном обеспечении в образовательных учреждениях: 20704 сум x 365 дней	2	15 114	2	15 114
<b>ИТОГО:</b>	<b>x</b>	<b>15 114</b>	<b>x</b>	<b>15 114</b>

## 47. 22. 200 - Расходы на обеспечение зимней одеждой и обувью

Наименование показателей	2020 год			
	Исчислено учреждением		Учтено в смете	
	кол-во	тыс.сум	кол-во	тыс.сум
- расходы по обеспечению одеждой, обувью и другими предметами вещевого довольствия детей-сирот и детей, оставшихся без попечения родителей и находящихся на полном государственном обеспечении: за год 516 350 сум	2	1033	2	1033
<b>И т о г о</b>	<b>x</b>	<b>1033</b>	<b>x</b>	<b>1033</b>

## 47. 22. 400 - Расходы на обеспечение проездными карточками

Наименование показателей	2020 год			
	Исчислено учреждением		Учтено в смете	
	кол-во	тыс.сум	кол-во	тыс.сум
-расходы по обеспечению льготными проездными карточками детей-сирот и детей, оставшихся без попечения родителей и находящихся на полном государственном обеспечении: 60 000 сум x 12 месяц	2	1440	2	1440
<b>И т о г о</b>	<b>x</b>	<b>1 440</b>	<b>x</b>	<b>1 440</b>

## 47. 22. 900 - Другие виды пособий по социальной помощи в натуральном выражении

Наименование показателей	2020 год			
	Исчислено учреждением		Учтено в смете	
	кол-во	тыс.сум	кол-во	тыс.сум
- расходы по обеспечению предметами личной гигиены детей-сирот и детей, оставшихся без попечения родителей и находящихся на полном государственном обеспечении за год 248 400 сум	2	497,0	2	497,0
<b>И т о г о</b>	<b>x</b>	<b>497,0</b>	<b>x</b>	<b>497,0</b>



Б.Шоимкулов

А.Шодиев

С.Холбаев

2020 йил учун рўйхатдан ўтказилди  
 Ўзбекистон Республикаси  
 Олий ва ўрта махсус таълим вазирлиги

87-04 / \_\_\_\_\_ -сон рўйхатдан ўтказиш карточкаси  
 « \_\_\_\_\_ » \_\_\_\_\_ 2020 йилдан

Вазир ўринбосари \_\_\_\_\_ С. Бузрукхонов  
 (имзо)

Иқтисодиёт бошқармаси  
 бошлиғи \_\_\_\_\_ М. Хамраев  
 (имзо)

Тасдиқлайман  
 1. Маъмурий-бошқарув, маъмурий-ҳужалик, ўқув-ёрдамчи  
 ва бошқа ходимлар штат бирлиги 85,0



Йиллик меҳнатга ҳақ тўлаш жамғармаси: 14 423 388 000,0  
 (Сўрашган йилдада тўрт таълим йилига уч миллион уч юз саксон саккиз минг) сўм

Ректор \_\_\_\_\_ Б.Шоимқулов  
 Мухр \_\_\_\_\_ 2020 йил.

**ШТАТЛАР ЖАДВАЛИ**  
 2020 йил учун  
 Қарши давлат университети

634 880 679330

№	Таркибий бўлимларнинг номланиши ва лавозимлар номи	Штат бирликлари сони	ЯТС буйича разряди	Тариф коэфф.	Лавозим оклади		Устама ва қўшимчалар		Ойлик меҳнатга ҳақ тўлаш жамғармаси		Изоҳ
					01.01.2020 йилдан	01.02.2020 йилдан	Устама	Қўшимча	01.01.2020 йилдан	01.02.2020 йилдан	
<b>Ректорат</b>											
1	Ректор, профессор, ф/д	1	базавий		7 477 800	8 001 246			7 477 800	8 001 246	
2	Ўқув ишлари бўйича проректор, (профессор, ф.д)	1	базавий		7 078 500	7 573 995			7 078 500	7 573 995	
3	Ёшлар билан ишлаш бўйича проректор, (ф.н)	1	базавий		6 715 500	7 185 585			6 715 500	7 185 585	
4	Илмий ишлар ва инновациялар бўйича проректор, (доцент, ф.н)	1	базавий		6 715 500	7 185 585			6 715 500	7 185 585	
5	Молия-иқтисод ишлари бўйича проректор, (ф.н)	1	базавий		6 715 500	7 185 585			6 715 500	7 185 585	
6	Ректор ёрдамчиси	1	8	1,630	1 034 854	1 107 308			1 034 854	1 107 308	
7	Бош муҳандис	1	15	2,561	1 625 928	1 739 764			1 625 928	1 739 764	
8	Олий таълим муассасаси кенгаши котиби	1	базавий		3 109 700	3 327 379			3 109 700	3 327 379	
9	Катта юрист-консулт	1	12	2,148	1 363 722	1 459 201			1 363 722	1 459 201	
10	Бош аудитор	1	13	2,284	1 450 066	1 551 590			1 450 066	1 551 590	
11	Котиб-иш юристувчи	4	3	1,106	702 177	751 339			2 808 709	3 005 356	
	<b>Жами</b>	<b>14</b>							<b>46 095 779</b>	<b>49 322 594</b>	
<b>II. Ёшлар билан ишлаш, маънавият ва маърифат бўлими</b>											
1	Бўлим бошлиғи	1	16	2,704	1 716 716	1 836 908			1 716 716	1 836 908	
2	Услубчи	2	14	2,421	1 537 044	1 644 658			3 074 089	3 289 316	
	<b>Жами</b>	<b>3</b>							<b>4 790 804</b>	<b>5 126 224</b>	
<b>III. Мониторинг ва ички назорат бўлими</b>											
1	Бўлим бошлиғи	1	13	2,284	1 450 066	1 551 590			1 450 066	1 551 590	
2	Услубчи	1	7	1,505	955 494	1 022 392			955 494	1 022 392	
	<b>Жами</b>	<b>2</b>							<b>2 405 560</b>	<b>2 573 981</b>	
<b>IV. Ўқув-услубий бошқарма</b>											
1	Бошқарма бошлиғи	1	базавий		6 316 200	6 758 334			6 316 200	6 758 334	
2	Услубчи	4	7	1,505	955 494	1 022 392			3 821 978	4 089 567	
3	Диспетчер	2	5	1,269	805 663	862 070			1 611 325	1 724 140	
4	Иш юристувчи	1	3	1,106	702 177	751 339			702 177	751 339	
	<b>Жами</b>	<b>8</b>							<b>12 451 680</b>	<b>13 323 379</b>	
<b>V. Буюртма портфелини шакллантириш, битирувчиларни ишга тақсимлаш ва мониторинг бўлими</b>											
1	Бўлим бошлиғи	1	15	2,561	1 625 928	1 739 764			1 625 928	1 739 764	
2	Ёш мутахассислар билан ишлаш бўйича муҳандис 2-тоифа	1	5	1,269	805 663	862 070			805 663	862 070	
	<i>Тулов шартнома асосида ўқини бўйича шартномаларни расмийлаштириш ва ҳисобга олиш гуруҳи</i>										
1	Иқтисодчи 1-тоифа	1	8	1,630	1 034 854	1 107 308			1 034 854	1 107 308	
	<b>Жами</b>	<b>3</b>							<b>3 466 445</b>	<b>3 709 142</b>	
<b>VI. Илмий-тадқиқотлар, инновациялар ва илмий-педагогик кадрлар тайёрлаш бўлими</b>											
1	Бўлим бошлиғи	1	базавий		5 680 950	6 078 617			5 680 950	6 078 617	
2	Илмий тадқиқот ишлари муҳандиси 2-тоифа	1	5	1,269	805 663	862 070			805 663	862 070	
	<b>Жами</b>	<b>2</b>							<b>6 486 613</b>	<b>6 940 687</b>	
<b>VII. Ахборот технологиялари маркази</b>											
1	АТ маркази бошлиғи	1	12	2,148	1 363 722	1 459 201			1 363 722	1 459 201	
<b>Ахборот тизимларини жорий этиш бўлими</b>											
1	Бўлим бошлиғи	1	9	1,755	1 114 214	1 192 224			1 114 214	1 192 224	
2	1-тоифали муҳандис-дастурчи	1	базавий		1 009 289	1 079 939			1 009 289	1 079 939	
3	Тизим администратори	1	7	1,505	955 494	1 022 392			955 494	1 022 392	
<b>Тармоқларни бошқариш бўлими</b>											
1	Бўлим бошлиғи	1	9	1,755	1 114 214	1 192 224			1 114 214	1 192 224	
2	1-тоифали муҳандис-дастурчи	1	базавий		1 009 289	1 079 939			1 009 289	1 079 939	
3	Тармоқ администратори	1	7	1,505	955 494	1 022 392			955 494	1 022 392	
4	Техник 1-тоифа	1	5	1,269	805 663	862 070			805 663	862 070	
	<b>Жами</b>	<b>8</b>							<b>8 327 381</b>	<b>8 910 380</b>	
<b>VIII. Факультет</b>											
1	Ўқув ишлари бўйича диспетчер	4	5	1,269	805 663	862 070			3 222 651	3 448 279	
2	Иш юристувчи	8	3	1,106	702 177	751 339			5 617 418	6 010 712	
	<b>Жами</b>	<b>12</b>							<b>8 840 069</b>	<b>9 458 991</b>	

IX. Режа-молия бўлими									
1	Бўлим бошлиғи	1	15	2,561	1 625 928	1 739 764		1 625 928	1 739 764
2	Иқтисодчи 1-тоифа	1	8	1,630	1 034 854	1 107 308		1 034 854	1 107 308
	Жами	2						2 660 782	2 847 072
X. Бухгалтерия									
1	Бош бухгалтер	1	15	2,561	1 625 928	1 739 764		1 625 928	1 739 764
2	Бош бухгалтер ўринбосари	1	13	2,284	1 450 066	1 551 590		1 450 066	1 551 590
3	Бухгалтер 1-тоифа	4	8	1,630	1 034 854	1 107 308		4 139 418	4 429 232
4	Ҳазначи	2	4	1,158	735 191	786 664		1 470 382	1 573 328
	Жами	8						8 685 793	9 293 914
XI. Ходимлар бўлими									
1	Бўлим бошлиғи	1	13	2,284	1 450 066	1 551 590		1 450 066	1 551 590
2	Ходимлар бўйича муҳандис 1-тоифа	2	6	1,384	878 674	940 193		1 757 348	1 880 385
	Жами	3						3 207 414	3 431 975
XII. Биринчи бўлим									
1	Бош мутахассис	1	9	1,755	1 114 214	1 192 224		1 114 214	1 192 224
	Жами	1						1 114 214	1 192 224
XIII. Девонхона ва архив									
1	Девонхона муdiri	1	7	1,505	955 494	1 022 392		955 494	1 022 392
2	Иш юритувчи	1	3	1,106	702 177	751 339		702 177	751 339
3	Архив муdiri	1	7	1,505	955 494	1 022 392		955 494	1 022 392
4	Архивариус	1	3	1,106	702 177	751 339		702 177	751 339
	Жами	4						3 315 343	3 547 461
XIV. Фуқаро ва меҳнат муҳофазаси бўлими									
1	Бўлим бошлиғи	1	12	2,148	1 363 722	1 459 201		1 363 722	1 459 201
2	Фуқаро муҳофазаси ва фавқултда вазиятлар бўйича муҳандис 2-тоифа	1	5	1,269	805 663	862 070		805 663	862 070
3	Ёнгин хавфсизлиги бўйича инструктор	1	4	1,158	735 191	786 664		735 191	786 664
	Жами	3						2 904 576	3 107 935
XV. Техник - фойдаланиш ва хўжалик бўлими									
1	Бўлим бошлиғи	1	13	2,284	1 450 066	1 551 590		1 450 066	1 551 590
2	Муҳандис 1-тоифа	1	6	1,384	878 674	940 193		878 674	940 193
3	Техник 1-тоифа	1	5	1,269	805 663	862 070		805 663	862 070
4	Катта товаршунос	1	4	1,158	735 191	786 664		735 191	786 664
5	Омбор муdiri	1	4	1,158	735 191	786 664		735 191	786 664
6	Ёрдамчи ишчи	1	2	1,053	668 529	715 334		668 529	715 334
7	Хизмат бинолари ва талабалар турар жойини тозаловчи фаррош	5	1	1,000	634 880	679 330		3 174 400	3 396 650
8	Юкловчи	1	3	1,106	702 177	751 339		702 177	751 339
	Жами	12						9 149 891	9 790 504
	<b>ЖАМИ:</b>	<b>85,0</b>						<b>123 902 345</b>	<b>132 576 463</b>
	Маъмурий-бошқарув, маъмурий-хўжалик, ўқув-ёрдамчи ва бошқа ходимларнинг бир ойлик меҳнатга ҳақ тўлаш жамғармаси бўйича жами (01.01.2020-01.02.2020 йй.)	85,0	x	x	x		x	x	123 902 345,1
	Маъмурий-бошқарув, маъмурий-хўжалик, ўқув-ёрдамчи ва бошқа ходимларнинг бир ойлик меҳнатга ҳақ тўлаш жамғармаси бўйича жами (01.02.2020-31.01.2020 йй.)	85,0	x	x	x		x	x	132 576 462,9
	Шунинг ўзи бир йилда	x	x	x	x		x	x	1 582 243 437,2
	Шунинг ўзи вақтинча меҳнатга қобилиятсизлик варақалари ва бўш иш жойлари бўйича тежалланнинг ҳисоби билан	x	x	x	x		x	x	1 550 598 568,0
	Тарификация бўйича ходимларнинг (педагог, тиббнёт ва бошқа) бир ойлик меҳнатга ҳақ тўлаш жамғармаси	168,75	x	x	x		x	x	707 529 524,2
	Шунинг ўзи бир йилда	x	x	x	x		x	x	8 490 354 290,0
	Ойлик соатбай меҳнатга ҳақ тўлаш жамғармаси	x	x	x	x		x	x	7 263 947,0
	Шунинг ўзи бир йилда	x	x	x	x		x	x	87 167 360,0
	Фахрий ивон учун	x	x	x	x		x	x	356 800,0
	Шунинг ўзи бир йилда	x	x	x	x		x	x	4 281 600,0
	Бюджет ташкилотлари ва муассасалари ходимларини моддий рағбатлантириш махсус жамғармаси, йиллик	x	x	x	x		x	x	1 425 713 700,0
	Йиллик иш ҳақи жамғармаси (вақтинча меҳнатга қобилиятсизлик варақалари тўловисиз)	x	x	x	x		x	x	11 558 115 518,0
	Илмий даражага эга бўлган ходимларга қўшимча тўловлар-41.11.240 (ВМ-1030 24.12.2019 й.)	x	x	x	x		x	x	2 750 563 000,0
	Вақтинча меҳнатга қобилиятсизлик варақалари тўлови, йиллик 1%	x	x	x	x		x	x	114 709 482,0
	Ўртача ойлик иш ҳақи жамғармаси	x	x	x	x		x	x	1 201 949 000,0
	Жами йиллик меҳнатга ҳақ тўлаш жамғармаси	x	x	x	x		x	x	14 423 388 000,0

Бош бухгалтер

Режа-молия бўлими бошлиғи

А.Шодиев

С.Холбаев



"Тасдиқлайман"



Карши давлат университети ректори

Б.А.Шоимқулов

Карши давлат университетининг ўқитишнинг бюджет шаклида кадрлар тайёрлаш бўлими  
талабаларга дарс ўтадиган профессор-ўқитувчилар  
ШТАТЛАР ФОРМУЛЯРИ  
2020 йил учун

Лавозимлар номи	Ставка сони		Базавий лавозим маошлари		Ойлик иш хақи фонди			Жами йиллик иш хақи фонди
	01.01.2020 йилдан бошлаб	01.09.2020 йилдан бошлаб	2020 йил 1 январдан бошлаб	2020 йил 1 февралдан бошлаб	2020 йил январь ойи	2020 йил февраль - август ойлари	2020 йил 1 сентябрдан бошлаб	
<b>Кафедра мудири</b>	2,00	2,00			14 084 400	15 070 308	15 070 308	179 857 788,0
фан доктори ёки фан доктори (Doctor of Science) илмий даражасига ёки хорижий давлатларнинг унга тенглаштирилган бошқа илмий даражаларига ёки профессор илмий унвонига эга бўлган	2,00	2,00	7 042 200	7 535 154	14 084 400	15 070 308	15 070 308	179 857 788,0
фан номзоди ёки фалсафа доктори (Ph.D) илмий даражасига ёки хорижий давлатларнинг унга тенглаштирилган бошқа илмий даражаларига ёки доцент илмий унвонига эга бўлган	0,00	0,00	6 606 600	7 069 062	0	0	0	0,0
илмий даражага ёки илмий унвонга эга бўлмаган	0,00	0,00	5 826 150	6 233 981	0	0	0	0,0
<b>Профессор:</b>	0,50	0,50			3 357 750	3 592 793	3 592 793	42 878 467,5
фан доктори ёки фан доктори (Doctor of Science) илмий даражасига ёки хорижий давлатларнинг унга тенглаштирилган бошқа илмий даражаларига ва профессор илмий унвонига эга бўлган	0,50	0,50	6 715 500	7 185 585	3 357 750	3 592 793	3 592 793	42 878 467,5
фан номзоди ёки фалсафа доктори (Ph.D) илмий даражасига ёки хорижий давлатларнинг унга тенглаштирилган бошқа илмий даражаларига ва доцент илмий унвонига эга бўлган	0,00	0,00	6 316 200	6 758 334	0	0	0	0,0
фан доктори ёки фан доктори (Doctor of Science) илмий даражасига ёки хорижий давлатларнинг унга тенглаштирилган бошқа илмий даражаларига ёки профессор илмий унвонига эга бўлган	0,00	0,00	6 025 800	6 447 606	0	0	0	0,0
<b>Доцент:</b>	1,75	1,75			9 397 163	10 054 965	10 054 965	120 001 774,8
фан доктори ёки фан доктори (Doctor of Science) илмий даражасига ёки хорижий давлатларнинг унга тенглаштирилган бошқа илмий даражаларига ёки профессор илмий унвонига эга бўлган	0,25	0,25	5 680 950	6 078 617	1 420 238	1 519 654	1 519 654	18 136 434,3
фан номзоди ёки фалсафа доктори (Ph.D) илмий даражасига ёки хорижий давлатларнинг унга тенглаштирилган бошқа илмий даражаларига ёки доцент илмий унвонига эга бўлган	1,50	1,50	5 317 950	5 690 207	7 976 925	8 535 311	8 535 311	101 865 340,5
илмий даражага ёки илмий унвонга эга бўлмаган	0,00	0,00	4 755 300	5 088 171	0	0	0	0,0
<b>Катта ўқитувчи:</b>	25,00	25,00			109 027 050	116 658 956	116 658 956	1 392 275 566,0
илмий даражага ва илмий унвонга эга бўлган	0,00	0,00	4 954 950	5 301 797	0	0	0	0,0
илмий даражага ёки илмий унвонга эга бўлган	6,00	6,00	4 664 550	4 991 069	27 987 300	29 946 414	29 946 414	357 397 854,0
илмий унвонга ёки илмий даражага эга бўлмаган	19,00	19,00	4 265 250	4 563 818	81 039 750	86 712 542	86 712 542	1 034 877 712,0
<b>Ассистент, ўқитувчи</b>	147,75	123,00			560 467 463	599 700 259	499 242 855	6 755 340 693,8
илмий даражага ва илмий унвонга эга бўлган	0,00	0,00	4 374 150	4 680 341	0	0	0	0,0
илмий даражага ёки илмий унвонга эга бўлган	0,00	0,00	4 083 750	4 369 613	0	0	0	0,0
илмий унвонга ёки илмий даражага эга бўлмаган	147,75	123,00	3 793 350	4 058 885	560 467 463	599 700 259	499 242 855	6 755 340 693,8
<b>Ўқитувчи-стажер</b>	0,00	0,00	3 357 750	3 592 793	0	0	0	0,0
<b>Жами:</b>	177,00	152,25	x	x	696 333 825	745 077 280	644 619 876	8 490 354 290

Ўқув-услубий бошқарма бошлиғи

Бош бухгалтер

Режа-молия бўлими бошлиғи

*(Handwritten signatures)*  
М.Файзуллаев  
А.Шодиев  
С.Холбаев

## 41.10.000 Зароботная плата - всего

## 41.10.100 Зароботная плата постоянных и временных работников

## а) профессорско-преподавательского персонала

	2019 год			2020 год									
	учтено в смете			исчислено учреждением						учтено в смете			
	среднегодовое число ставок	средняя ставка в месяц	Фонд зарплаты в год	число ставок			средняя ставка в месяц	Фонд зарплаты в год	число ставок			средняя ставка в месяц	Фонд зарплаты в год
на начало года				на конец года	среднегодовое	на начало года			на конец года	среднегодовое			
Зароботная плата штатного профессорско-преподавательского персонала, включая заработную плату преподавателей совместителей	164,5	1963,503	3875955	177,00	152,25	168,75	4 192 768,0	8 490 354,3	177,00	152,25	168,75	4 192 768,0	8 490 354,3
Зароботная плата штатного профессорско-преподавательского персонала, привлеченного на работу на условиях почасовой оплаты*			107513					87 167,4					87 167,4
То же в% к зарплате штатного профессорско-преподавательского персонала			3					1,0%					1%
Итого фонд заработной платы профессорско-преподавательского персонала			3983468					8 577 521,7					8 577 521,7

\* В колонках "среднегодовое число ставок" указывается соответственно численность профессорско-преподавательского состава, в колонке "средняя ставка в месяц" - размер средней заработной платы в месяц.

## б) административно-обслуживающего, учебно-вспомогательного и прочего персонала (включая персонал общежитий)

	2019 год		2020 год									
	учтено в смете		исчислено учреждением						учтено в смете			
	среднегодовое число ставок	Фонд зарплаты в год	число ставок			средняя ставка в месяц	Фонд зарплаты в год	число ставок			средняя ставка в месяц	Фонд зарплаты в год
на начало года			на конец года	среднегодовое	на начало года			на конец года	среднегодовое			
административно-обслуживающий, учебно-вспомогательный и прочий персонал.....	85,0	#####	85,0	85,0	85,0	1 520 195	1 550 598,6	85,0	85,0	85,0	1520195,0	1550598,6
в том числе:												
аппарат управления.....	33	774940	33	33	33	2380140	942535,0	33	33	33	2380140	942535,0

Всего фонд заработной платы профессорско-преподавательского, административно-обслуживающего, учебно-вспомогательного и прочего персонала \_\_\_\_\_

10 128 120,2 тыс сум

То же с учетом экономии в связи с выплатой пособий по временной нетрудоспособности \_\_\_\_\_

10 097 108,0 тыс сум

Экономия в связи с высвобождением численности ППС из-за изменения соотношения числа студентов преподавателям \_\_\_\_\_

**Расчет стипендии на 2020 год  
по Каршинскому государственному университету**

Наименование показателей	Среднегодовое количество стипендиатов	Размер стипендия в месяц (сум)	Стипендиальный фонд в год (тыс. сум)
<b>Студенты (с 01.01.2020 - 01.09.2020 гг.)</b>			
Студенты выпускных курсов	433	x	1 328 057,0
в том числе :			
Отличники	54	752 312,0 804 974,0	40 625,0 217 343,0
Хорошисты	138	564 234,0 603 730,0	77 864,0 416 574,0
Успевающие	241	376 156,0 402 487,0	90 654,0 484 997,0
<b>Стипендианты (с 01.01.2020 - 01.03.2020 гг.)</b>	<b>1523</b>	<b>x</b>	<b>1 279 910,0</b>
- стипендии Президента;	1	1 538 820,0 1 811 191,0	1 539,0 1 811,0
- именные стипендии;	5	1 025 880,0 1 207 461,0	5 129,0 6 037,0
- прочие стипендии	1517	x	1 265 394,0
в том числе :			
Хорошисты	1453	400 000,0 428 000,0	581 200,0 621 884,0
Отличники	64	460 000,0 513 600,0	29 440,0 32 870,0
<b>Стипендианты (с 01.03.2020 - 01.09.2020 гг.)</b>	<b>1 263</b>	<b>x</b>	<b>3 455 854,0</b>
- стипендии Президента;	1	1 811 191,0	10 867,0
- именные стипендии;	5	1 207 461,0	36 224,0
- стипендии для инвалидов I - II группы;	104	642 000,0	400 608,0
- сироты в гос. обеспечение;	2	428 000,0	5 136,0
- прочие стипендии	1151	x	3 003 019,0
в том числе :			
Хорошисты	1059	428 000,0	2 719 512,0
Отличники	92	513 600,0	283 507,0
<b>Студенты (с 01.09.2020 - 01.01.2021 гг.)</b>			
<b>Стипендианты</b>	<b>1 603</b>	<b>x</b>	<b>3 203 837,0</b>
- именные стипендии;	0	1 207 461,0	0,0
- стипендии для инвалидов I - II группы;	104	642 000,0	267 072,0
- сироты в гос. обеспечение;	2	428 000,0	3 424,0
- прочие стипендии	1497	x	2 933 341,0
в том числе :			
Хорошисты	1603	428 000,0	2 744 336,0
Отличники	92	513 600,0	189 005,0
<b>Научные сотрудники</b>	<b>38</b>	<b>x</b>	<b>1 633 739,0</b>
Докторантура	1	4 361 445,0 4 666 746,0	4 361,0 51 334,0
Базава докторантура	30	3 414 015,0 3 652 996,0	102 420,0 1 205 489,0
Стажер- исследователь	7	3 021 975,0 3 233 513,0	21 154,0 248 981,0
<b>Сумма стипендии для перерасчета на основании ПКМ-59 от 30.01.2020 г. (выплачено по факту)</b>	<b>307</b>		<b>293 110,5</b>
<b>Специальный фонд для материального поощрения студентов</b>			<b>732 229,0</b>
<b>Итого в год</b>			<b>11 926 283,0</b>

Ректор

Гл.бухгалтер

Начальник ПФО



Б.Шоимкулов

А.Шодиев

С.Холбаев

**Қарши давлат ниверситетида бюджет асосида таҳсил олаётган талабалар, магистрлар, докторантлар ва таянч докторантлар сони тўғрисида  
МА Ё Л У М О Т**

№	Контингент	Йил бошига контингент	Қабул	Чиқарув	Муддатидан олдин чиқиб кетганлар	Йил охирига контингент	Ўртача йиллик контингент	Ҳисобланган контингент
А	1	2	3	4	5	6	7	8
1.	Бакалавр (Асосий)	1 774	438	399	11	1 802	1 714	1 782
2.	Бакалавр (Тиллар)	82	20	20		82	79	82
3.	Бакалавр (Архитектура)					-	-	-
4.	Бакалавр (Санъат)	31	25			56	39	38
	<b>Бакалавр жами:</b>	<b>1 887</b>	<b>483</b>	<b>419</b>	<b>11</b>	<b>1 940</b>	<b>1 832</b>	<b>1 902</b>
5.	Магистр (Асосий)	66	59	13		112	79	79
6.	Магистр (Тиллар)	3	2	1		4	3	3
7.	Магистр (Архитектура)					-	-	-
8.	Магистр (Санъат)					-	-	-
	<b>Магистр жами:</b>	<b>69</b>	<b>61</b>	<b>14</b>	<b>-</b>	<b>116</b>	<b>82</b>	<b>83</b>
9.	Махсус сиртки					-	-	-
10.	Сиртки	11	-	-	-	11	11	11
11.	Докторант	-	1	-	-	1	1	1
12.	Таянч докторант	20	10	10		20	30	30
13.	Стажер тадқиқодчи	-	7	-	-	7	7	7

Изоҳ: Талабалар қабули ПҚ-4359-сон қарори асосида қўйилади.

Муддати олдин чиқиб кетганлар сони 2019 йил якуни бўйича ҳисоботдан олинади.

Ректор

Бош ҳисобчи

Режа-молия бўлими бошлиғи

Кадрлар бўлими бошлиғи



Б.Шоимкулов

А.Шодиев

С.Холбаев

М.Тиркашов

**Қарши давлат университетида бюджет маблағларидан сақланадиган  
профессор-ўқитувчилар сони тўғрисида  
М А Ъ Л У М О Т**

№	Контингент	Ҳисобланган контингент	Талабалар сони нисбати 01.01.2020 й.	Ўқитувчилар ставкаси 01.01.2020	Талабалар сони нисбати 01.09.2020 й.	Ўқитувчилар ставкаси 01.09.2020
А	1	2	3	4	3	4
1.	Бакалавр (Асосий)	1 782	12,0	148,50	14,0	127,29
2.	Бакалавр (Тиллар)	82	9,0	9,11	10,5	7,81
3.	Бакалавр (Архитектура)	-	7,8	-	9,1	-
4.	Бакалавр (Санъат)	38	4,0	9,50	4,7	8,09
5.	Магистр (Асосий)	79	11,4	6,93	13,5	5,85
6.	Магистр (Тиллар)	3	8,4	0,36	8,4	0,36
7.	Магистр (Архитектура)	-	7,8	-	9,1	-
8.	Магистр (Санъат)	-	4,0	-	4,7	-
9.	Махсус сиртки	-	30,0	-	30,0	-
10.	Сиртки	11	30,0	0,37	30,0	0,37
11.	Докторант	1	14,0	0,07	14,0	0,07
12.	Таянч докторант	30	14,0	2,14	14,0	2,14
13.	Стажер тадқиқодчи	7	14,0	0,50	14,0	0,50
<b>Жами:</b>		<b>2 033</b>	<b>х</b>	<b>177,48</b>	<b>х</b>	<b>152,48</b>

Ректор

Б.Шоимқулов

Бош ҳисобчи

А.Шодиев

Ўқув-услубий бошқарма бошлиғи

М.Файзуллаев

Режа-молия бўлими бошлиғи

С.Холбаев



**Расчет стипендии на 2020 год  
по Каршинскому государственному университету**

Наименование показателей	Среднегодовое количество стипендиатов	Размер стипендия в месяц (сум)	Стипендиальный фонд в год (тыс. сум)
<b>Студенты (с 01.01.2020 - 01.09.2020 гг.)</b>			
Студенты выпускных курсов	433	x	1 328 057,0
в том числе :			
Отличники	54	752 312,0	40 625,0
		804 974,0	217 343,0
Хорошисты	138	564 234,0	77 864,0
		603 730,0	416 574,0
спевающие	241	376 156,0	90 654,0
		402 487,0	484 997,0
<b>Стипендианты (с 01.01.2020 - 01.03.2020 гг.)</b>	<b>1523</b>	x	<b>1 279 910,0</b>
- стипендии Президента;	1	1 538 820,0	1 539,0
		1 811 191,0	1 811,0
- именные стипендии;	5	1 025 880,0	5 129,0
		1 207 461,0	6 037,0
- прочие стипендии	1517	x	1 265 394,0
в том числе :			
Хорошисты	1453	400 000,0	581 200,0
		428 000,0	621 884,0
Отличники	64	460 000,0	29 440,0
		513 600,0	32 870,0
<b>Стипендианты (с 01.03.2020 - 01.09.2020 гг.)</b>	<b>1 257</b>	x	<b>3 432 742,0</b>
- стипендии Президента;	1	1 811 191,0	10 867,0
- именные стипендии;	5	1 207 461,0	36 224,0
- стипендии для инвалидов I - II группы;	98	642 000,0	377 496,0
- сироты в гос. обеспечение;	2	428 000,0	5 136,0
- прочие стипендии	1151	x	3 003 019,0
в том числе :			
Хорошисты	1059	428 000,0	2 719 512,0
Отличники	92	513 600,0	283 507,0

**Студенты (с 01.09.2020 - 01.01.2021 гг.)**

<b>Стипендианты</b>	<b>2 033</b>	<b>x</b>	<b>3 591 128,0</b>
- именные стипендии;	1	1 207 461,0	4 830,0
- стипендии для инвалидов I - II группы;	98	642 000,0	251 664,0
- сироты в гос. обеспечение;	2	428 000,0	3 424,0
- прочие стипендии	1932	x	3 331 210,0
в том числе :			
Хорошисты	1863	428 000,0	3 189 456,0
Отличники	69	513 600,0	141 754,0
<b>Научные сотрудники</b>	<b>38</b>	<b>x</b>	<b>1 633 739,0</b>
Докторантура	1	4 361 445,0	4 361,0
		4 666 746,0	51 334,0
Базовая докторантура	30	3 414 015,0	102 420,0
		3 652 996,0	1 205 489,0
Стажер- исследователь	7	3 021 975,0	21 154,0
		3 233 513,0	248 981,0
<b>Сумма стипендии для перерасчета на основании ПКМ-59 от 30.01.2020 г. (выплачено по факту)</b>	<b>307</b>		<b>293 110,5</b>
<b>Специальный фонд для материального поощрения студентов</b>			<b>768 647,0</b>
<b>Итого в год</b>			<b>12 327 333,5</b>

Ректор

Б.А. Шоимкулов


Гл.бухгалтер

А.Ж. Шодиев


Начальник ПФО

С.Ў. Холбаев

\_\_\_\_\_



\_\_\_\_\_



\_\_\_\_\_

**Расчет стипендии на 2020 год  
по Каршинскому государственному университету**

Наименование показателей	Среднегодовое количество стипендиатов	Размер стипендия в месяц (сум)	Стипендиальный фонд в год (тыс. сум)
<b>Студенты (с 01.01.2020 - 01.09.2020 гг.)</b>			
<b>Студенты выпускных курсов</b>	<b>433</b>	<b>x</b>	<b>1 328 057,0</b>
в том числе :			
Отличники	54	752 312,0	40 625,0
		804 974,0	217 343,0
Хорошисты	138	564 234,0	77 864,0
		603 730,0	416 574,0
Успевающие	241	376 156,0	90 654,0
		402 487,0	484 997,0
<b>Стипендианты (с 01.01.2020 - 01.03.2020 гг.)</b>	<b>1523</b>	<b>x</b>	<b>1 279 910,0</b>
- стипендии Президента;	1	1 538 820,0	1 539,0
		1 811 191,0	1 811,0
- именные стипендии;	5	1 025 880,0	5 129,0
		1 207 461,0	6 037,0
- прочие стипендии	1517	<b>x</b>	<b>1 265 394,0</b>
в том числе :			
Хорошисты	1453	400 000,0	581 200,0
		428 000,0	621 884,0
Отличники	64	460 000,0	29 440,0
		513 600,0	32 870,0
<b>Стипендианты (с 01.03.2020 - 01.09.2020 гг.)</b>	<b>1 523</b>	<b>x</b>	<b>4 115 830,0</b>
- стипендии Президента;	1	1 811 191,0	10 867,0
- именные стипендии;	5	1 207 461,0	36 224,0
- стипендии для инвалидов I - II группы;	98	642 000,0	377 496,0
- сироты в гос. обеспечение;	2	428 000,0	5 136,0
- прочие стипендии	1417	<b>x</b>	<b>3 686 107,0</b>
в том числе :			
Хорошисты	1325	428 000,0	3 402 600,0
Отличники	92	513 600,0	283 507,0



**Студенты (с 01.09.2020 - 01.01.2021 гг.)**

<b>Стипендианты</b>	<b>2 033</b>	x	<b>3 591 128,0</b>
- именные стипендии;	1	1 207 461,0	<b>4 830,0</b>
- стипендии для инвалидов I - II группы;	98	642 000,0	<b>251 664,0</b>
- сироты в гос. обеспечение;	2	428 000,0	<b>3 424,0</b>
- прочие стипендии	1932	x	<b>3 331 210,0</b>
в том числе :			
Хорошисты	1863	428 000,0	3 189 456,0
Отличники	69	513 600,0	141 754,0
<b>Научные сотрудники</b>	<b>38</b>	x	<b>1 633 739,0</b>
Докторантура	1	4 361 445,0	4 361,0
		4 666 746,0	51 334,0
Базовая докторантура	30	3 414 015,0	102 420,0
		3 652 996,0	1 205 489,0
Стажер- исследователь	7	3 021 975,0	21 154,0
		3 233 513,0	248 981,0
<b>Сумма стипендии для перерасчета на основании ПКМ-59 от 30.01.2020 г. (выплачено по факту)</b>	<b>307</b>		<b>293 110,5</b>
<b>Специальный фонд для материального поощрения студентов</b>			<b>836 956,0</b>
<b>Итого в год</b>			<b>13 078 730,5</b>

Ректор

Гл.бухгалтер

Начальник ПФО



Б.А. Шоимкулов

А.Ж. Шодиев

С.Ў. Холбаев